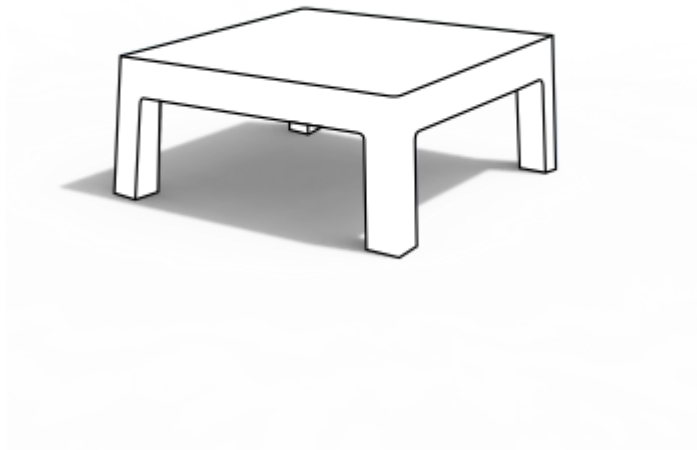


MESA BANCO

TABLE BENCH



**CARACTERÍSTICAS TÉCNICAS**

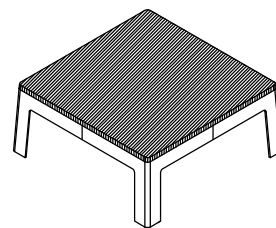
*Technical Characteristics*

**MATERIAIS** Base em aço  
*Materials* Steel base

Topo em Microbetão / Madeiras / Pedra Natural  
*Microcement / Wood / Natural Stone top*

**COLOCAÇÃO** Simplesmente apoiado ou fixo ao solo  
*Fixing* Simply supported or set to base

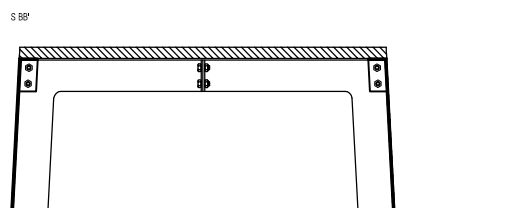
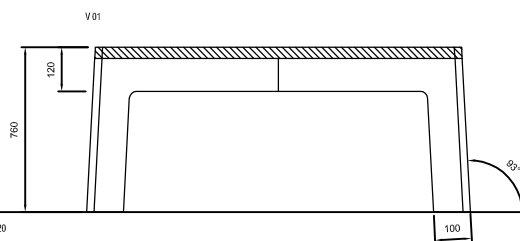
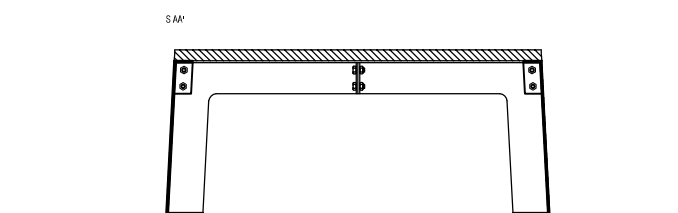
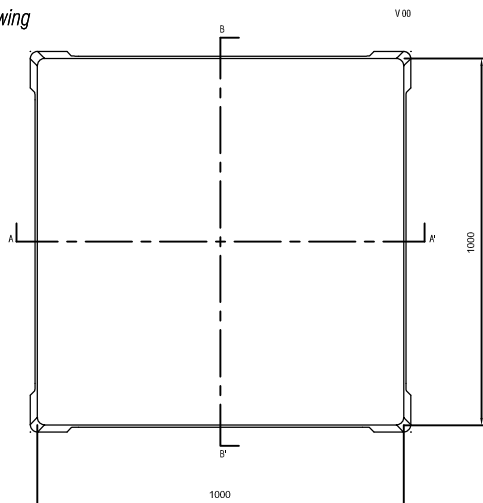
**PESO APROX.** 67 a 125 Kg  
*Weight* Approximate 67 to 125 Kg



**NOTA** Consultar acabamentos e características dos materiais na Ficha Técnica de Materiais  
*Note* Consult finishing's and technical characteristics at Materials Technical Data Sheet

**DESENHO TÉCNICO**

*Technical Drawing*



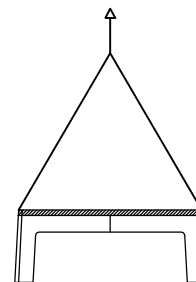
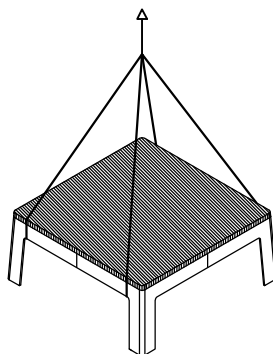
ESCALA 1:20  
Scale 1:20

**SUSPENSÃO E APLICAÇÃO**

*Suspension and Application*

**CINTAS DE TRACÇÃO EM POLIÉSTER**  
*Traction in polyester strapping*

**PROTECÇÃO ADEQUADA**  
*Appropriate protection*



ESTE DESENHO NÃO PODE SER REPRODUZIDO, DIVULGADO OU COPIADO NO TODO OU EM PARTE SEM A AUTORIZAÇÃO EXPRESSA DOS SEUS AUTORES. RESERVADOS TODOS OS DIREITOS PELA LEGISLAÇÃO EM VIGOR. NÃO MEDIR OS DESENHOS. USAR SÓ A COTAGEM.  
This project may not be reproduced, distributed or copied in whole or in part without the express permission of their authors. All rights reserved by law. Not measure the drawings. Use only the measurements.

**CARACTERÍSTICAS TÉCNICAS**

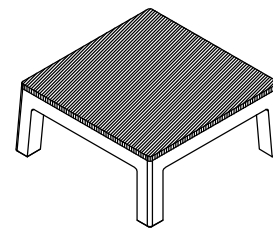
*Technical Characteristics*

**MATERIAIS** Base em betão com armadura em aço inox  
*Materials* Concrete base with stainless steel frame

Topo em Microbetão / Madeiras / Pedra Natural  
*Microcement / Wood / Natural Stone top*

**COLOCAÇÃO** Simplesmente apoiado ou fixo ao solo  
*Fixing* Simply supported or set to base

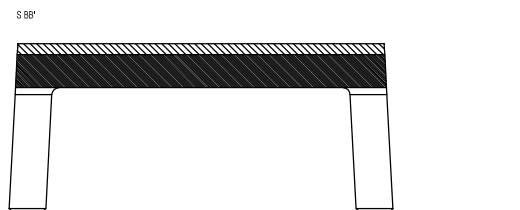
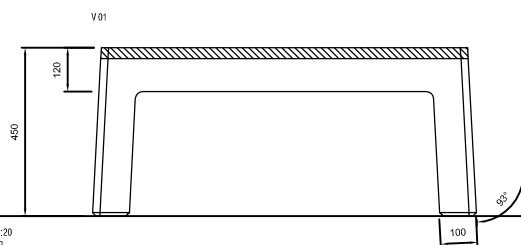

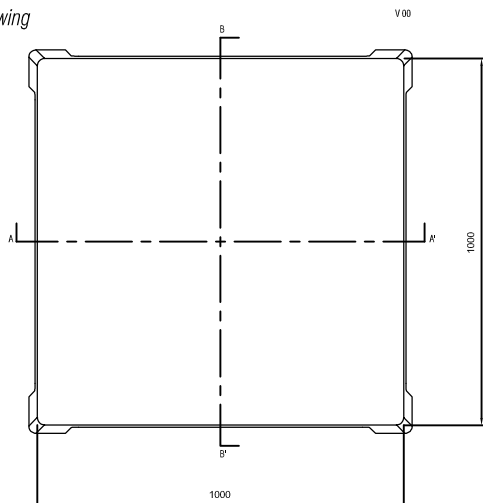
**PESO APROX.** 277 a 335 Kg  
*Weight* Approximate 277 to 335 Kg



**NOTA** Consultar acabamentos e características dos materiais na Ficha Técnica de Materiais  
*Note* Consult finishing's and technical characteristics at Materials Technical Data Sheet

**DESENHO TÉCNICO**

*Technical Drawing*



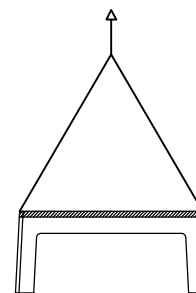
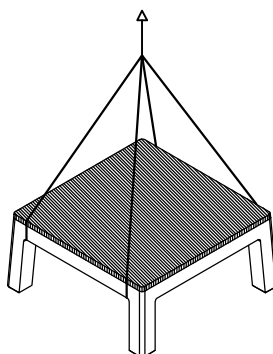
ESCALA 1:20  
Scale 1:20

**SUSPENSÃO E APLICAÇÃO**

*Suspension and Application*

**CINTAS DE TRACÇÃO EM POLIÉSTER**  
*Traction in polyester strapping*

**PROTECÇÃO ADEQUADA**  
*Appropriate protection*



ESTE DESENHO NÃO PODE SER REPRODUZIDO, DIVULGADO OU COPIADO NO TODO OU EM PARTE SEM A AUTORIZAÇÃO EXPRESSA DOS SEUS AUTORES. RESERVADOS TODOS OS DIREITOS PELA LEGISLAÇÃO EM VIGOR. NÃO MEDIR OS DESENHOS. USAR SÓ A COTAGEM.  
This project may not be reproduced, distributed or copied in whole or in part without the express permission of their authors. All rights reserved by law. Not measure the drawings. Use only the measurements.

**CARACTERÍSTICAS TÉCNICAS**

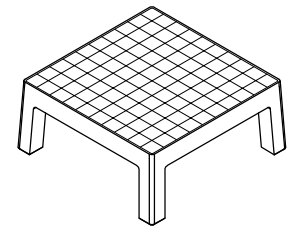
*Technical Characteristics*

**MATERIAIS** Base em betão com armadura em aço inox  
*Materials* Concrete base with stainless steel frame

**Topo em azulejo**  
*Ceramic tile top*

**COLOCAÇÃO** Simplesmente apoiado ou fixo ao solo  
*Fixing* Simply supported or set to base

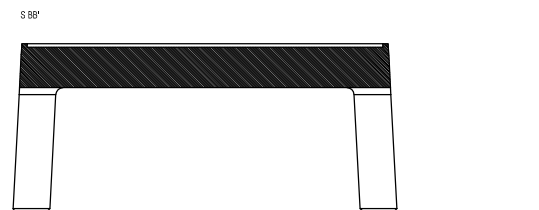
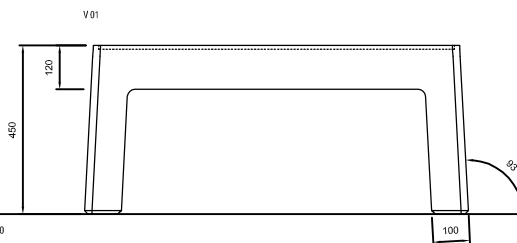

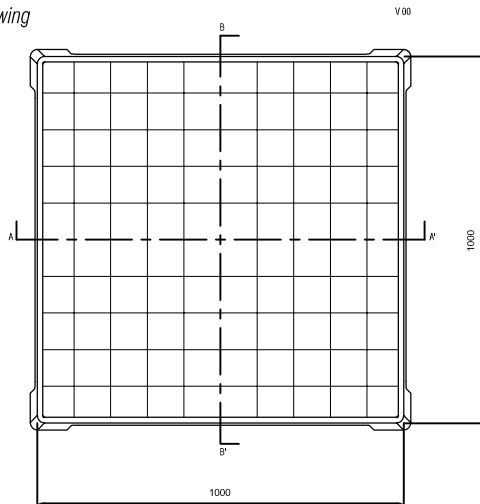
**PESO APROX.** 335 Kg  
*Weight* Approximate 335 Kg



**NOTA** Consultar acabamentos e características dos materiais na Ficha Técnica de Materiais  
*Note* Consult finishing's and technical characteristics at Materials Technical Data Sheet

**DESENHO TÉCNICO**

*Technical Drawing*



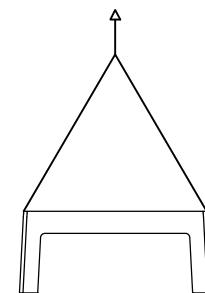
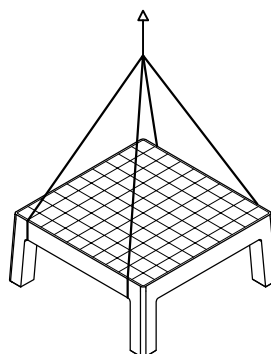
ESCALA 1:20  
Scale 1:20

**SUSPENSÃO E APLICAÇÃO**

*Suspension and Application*

**CINTAS DE TRACÇÃO EM POLIÉSTER**  
*Traction in polyester strapping*

**PROTECÇÃO ADEQUADA**  
*Appropriate protection*



ESTE DESENHO NÃO PODE SER REPRODUZIDO, DIVULGADO OU COPIADO NO TODO OU EM PARTE SEM A AUTORIZAÇÃO EXPRESSA DOS SEUS AUTORES. RESERVADOS TODOS OS DIREITOS PELA LEGISLAÇÃO EM VIGOR. NÃO MEDIR OS DESENHOS. USAR SÓ A COTAGEM.  
This project may not be reproduced, distributed or copied in whole or in part without the express permission of their authors. All rights reserved by law. Not measure the drawings. Use only the measurements.

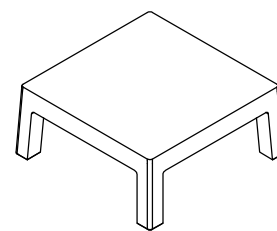
**CARACTERÍSTICAS TÉCNICAS**

*Technical Characteristics*

**MATERIAIS** Betão com armadura em aço inox  
*Materials* Concrete base with stainless steel frame

**COLOCAÇÃO** Simplesmente apoiado ou fixo ao solo  
*Fixing* Simply supported or set to base


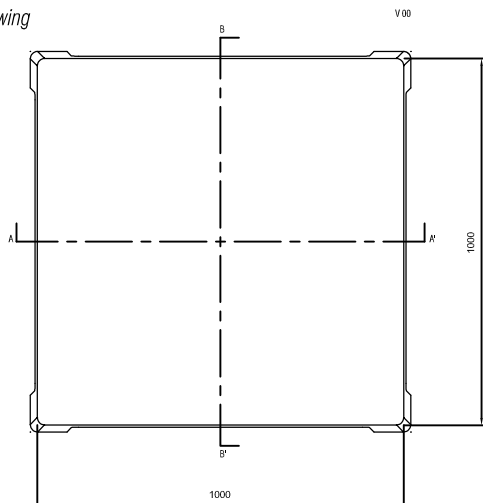
**PESO APROX.** 335 Kg  
*Weight* Approximate 335 Kg




**NOTA** Consultar acabamentos e características dos materiais na Ficha Técnica de Materiais  
*Note* Consult finishing's and technical characteristics at Materials Technical Data Sheet

**DESENHO TÉCNICO**

*Technical Drawing*



ESCALA 1:20  
Scale 1:20



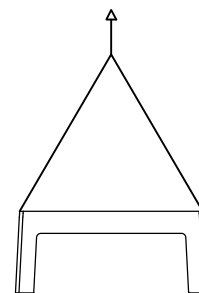
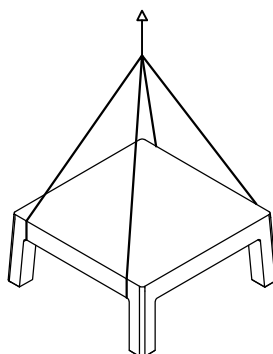
**SUSPENSÃO E APLICAÇÃO**

*Suspension and Application*

**CINTAS DE TRACÇÃO EM POLIÉSTER**  
*Traction in polyester strapping*

**PROTECÇÃO ADEQUADA**  
*Appropriate protection*

**ANGULO DE TRACÇÃO DAS CINTAS > 60 °**  
*Strapping traction angle > 60 °*



ESTE DESENHO NÃO PODE SER REPRODUZIDO, DIVULGADO OU COPIADO NO TODO OU EM PARTE SEM A AUTORIZAÇÃO EXPRESSA DOS SEUS AUTORES. RESERVADOS TODOS OS DIREITOS PELA LEGISLAÇÃO EM VIGOR. NÃO MEZUR OS DESENHOS. USAR SÓ A COTAGEM.  
This project may not be reproduced, distributed or copied in whole or in part without the express permission of their authors. All rights reserved by law. Not measure the drawings. Use only the measurements.