


CARACTERÍSTICAS TÉCNICAS

Technical Characteristics

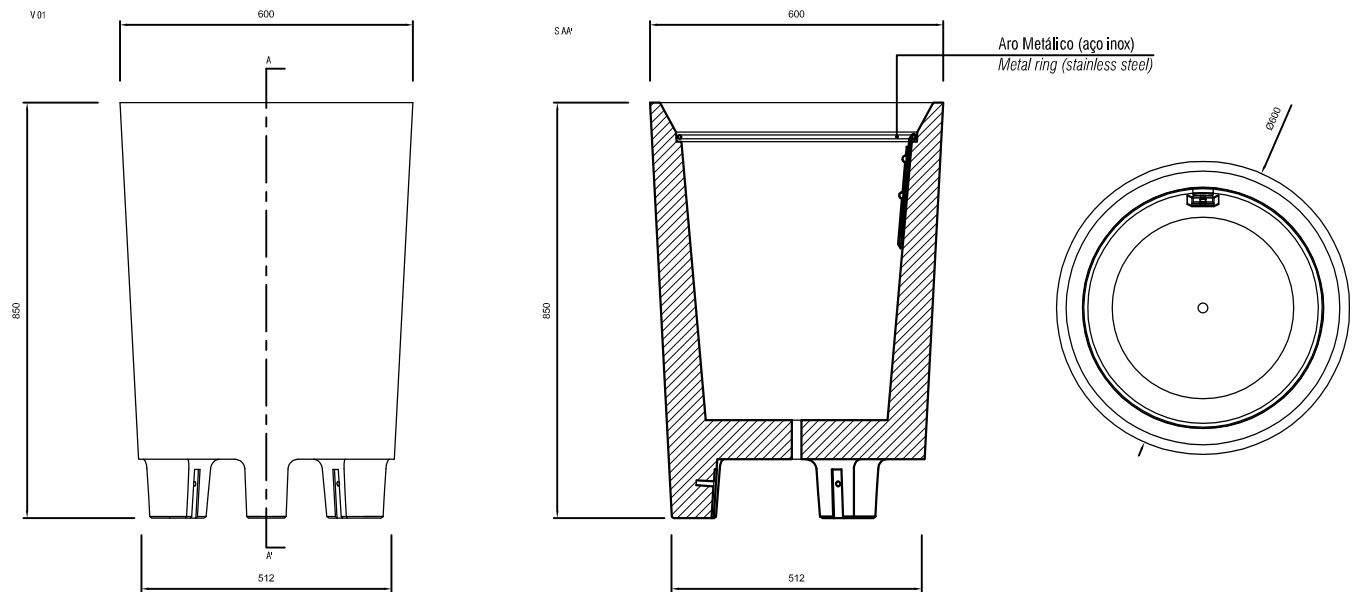
MATERIAIS <i>Materials</i>	Betão com armadura em aço inox <i>Concrete base with stainless steel frame</i>
COLOCAÇÃO <i>Fixing</i>	Simplemente apoiado ou fixo ao solo <i>Simply supported or set to base</i>
CAPACIDADE <i>Capacity</i>	80 Lt (Recolha por saco plástico) <i>80 Lt (Plastic bag collecting)</i>
PESO APROX. <i>Weight</i>	220 Kg <i>Approximate 220 Kg</i>



NOTA Consultar acabamentos e características dos materiais na Ficha Técnica de Materiais
Note Consult finishing's and technical characteristics at Materials Technical Data Sheet

DESENHO TÉCNICO

Technical Drawing

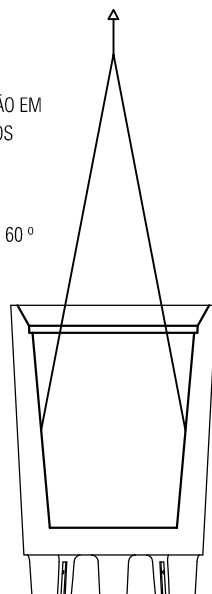


SUSPENSÃO E APLICAÇÃO

Suspension and Application

SUSPENSÃO COM CINTAS DE TRACÇÃO EM POLIÉSTER E ACESSÓRIOS ADEQUADOS
Suspension with polyester slings and appropriate tools

ÂNGULO DE TRACÇÃO DAS CINTAS > 60°
Strapping traction angle > 60°



1 - PARAFUSO CABEÇA CÔNICA INOX + CASQUILHO DE FIXAÇÃO EM INOX

1 - Stainless steel CSK bolt + Stainless Steel Threaded anchor

2 - PATILHA DE FIXAÇÃO EM AÇO INOX

2 - Stainless steel lock tab

3 - FURO Ø 30 mm C/ ANCORAGEM QUIMICA

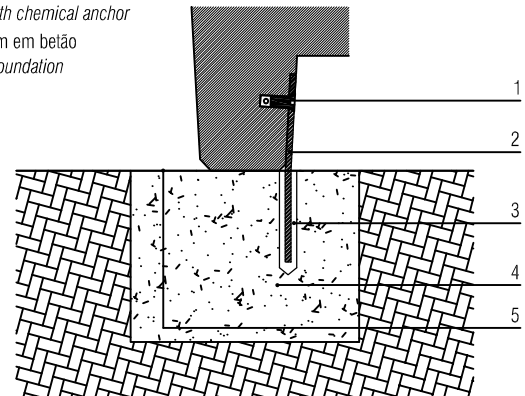
3 - Ø 30 mm Hole filled up with chemical anchor

4 - FUNDAÇÃO 200 x 200 mm em betão

4 - 200 x 200 mm concrete foundation

5 - NÍVEL DO PAVIMENTO

5 - Pavement level



ESTE DESENHO NÃO PODE SER REPRODUZIDO, DIVULGADO OU COPIADO NO TODO OU EM PARTE SEM A AUTORIZAÇÃO EXPRESSA DOS SEUS AUTORES. RESERVADOS TODOS OS DIREITOS PELA LEGISLAÇÃO EM VIGOR. NÃO MEDIR OS DESENHOS. USAR SÓ A COTAGEM.
This project may not be reproduced, distributed or copied in whole or in part without the express permission of their authors. All rights reserved by law. Not measure the drawings. Use only the measurements.